

VIRGOLA TOUCH

Izvedba

Touch - Built-in 120 cm - Black
- 800 m³/h

Kolekcija

Design

EAN koda

8034122367422



Fotografija je zgolj informativne narave
Morda ne ustrezajo izbrani različici

LASTNOSTI

upravljanje na dotik

kovinski maščobni filter-pralni
opcija:kombinirani Carbon.Zeo
filter-obnovljivi
Dynamic LED Light

DODATNA OPREMA

KACL.961

Charcoal and Zeolite filter

8034122707433

Motor za zunanjo steno 1000m³h

8034122707686

dimnik V: 185+185 opcijasko Aisi
304 nerjaveče jeklo

8034122707693

dimnik VIRGOLA, MOVE V: 120

Aisi 304 nerjaveče jeklo

8034122708584

Motor Slim 800 m³/h

8034122709611

Motor za zunanjo steno 1500m³h

8034122709628

Motor podstrešni/notranji

1300m³h

8034122709833

Motor podstrešni/notranji

950m³h

8034122709864

polica steklena za MOVE 120

8034122710211

Motor podstrešni/notranji

1100m³h

TEHNIČNE LASTNOSTI

Tip namestitve

Vgradne

Dimenzije

120 cm

obdelava

Motor

800 m³/h

Upravljanje

gumbi na dotik

Osvetlitev

Strip Led 5,8 W - 2700 K / 5600

K

najmanjša razdalja

plinska kuhalna plošča: 52 cm

Električno kuhališče: 52 cm

PAKIRANJE: TEŽA IN PROSTORNINA

Bruto teža

21.9 kg

Neto teža

17.4 kg

Prostornina

0.25 m³

Velikost embalaže

Dolžina

1295 mm

Višina

410 mm

Globina

465 mm

PORABA IN POVEZAVE

največja poraba

280 W

trenutna

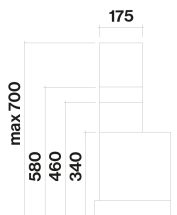
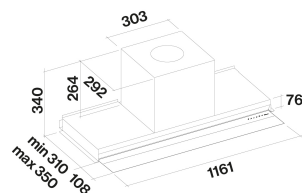
220-240V

Frekvenca

50-60Hz

ENERGIJSKI RAZRED

A



VIRGOLA TOUCH

Izvedba

Touch - Built-in 120 cm - Black
- 800 m³/h

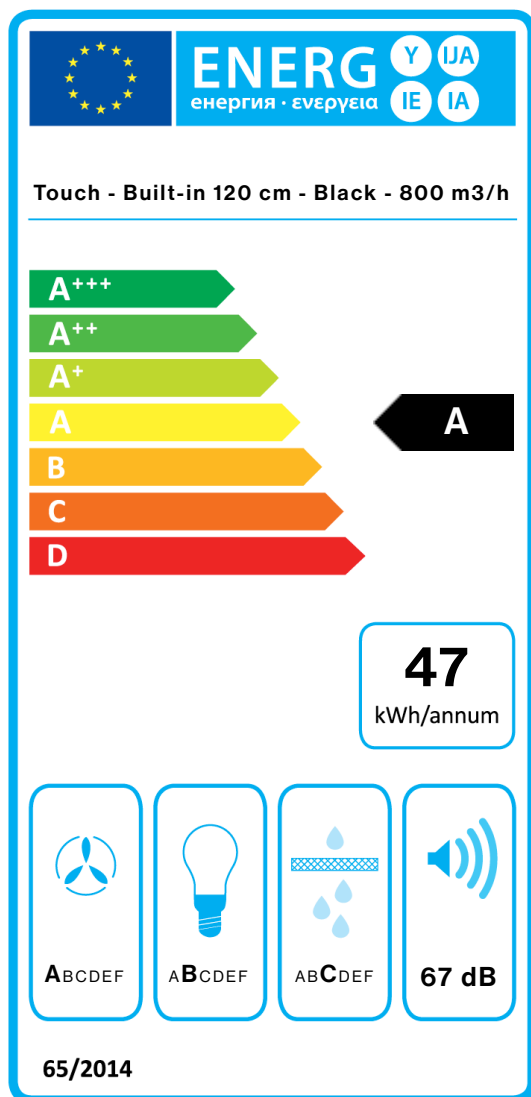
Kolekcija

Design

EAN koda

8034122367422

ENERGIJSKA NALEPKA



| PF | | |
|------------|---|-------------------|
| S | Falmec Spa | |
| M | Touch - Built-in 120 cm - Black - 800 m ³ /h | |
| AEC | 46,9 | kWh/a |
| EEC | A | |
| FDE | 29,8 | |
| FDEC | A | |
| LE | 21,2 | |
| LEC | B | |
| GFE | 84,0 | |
| GFEC | C | |
| Qmin | 300,0 | m ³ /h |
| Qmax | 570,0 | m ³ /h |
| Qboost | 661,0 | m ³ /h |
| SPEmin | 51 | dBa |
| SPEmax | 67 | dBa |
| SPEboost | 71 | dBa |
| PO | - | W |
| PS | 0,28 | W |
| PI | | |
| F | 0,9 | |
| EEL | 52,1 | |
| Qbep | 389,0 | m ³ /h |
| Pbep | 359 | Pa |
| Qboost | 661,0 | m ³ /h |
| Wbep | 130,0 | W |
| WL | 5,80 | W |
| Emiddle | 123 | lex |
| Lwa-SPEmax | 67 | dBa |

PF_Product Podatkovna kartica v skladu z 65/2014 S_Supplier ime / M_Model identifikacija / AEC_Annual poraba energije (AEC napa) / EEC_Energy razred učinkovitosti / FDE_Fluid Dynamic Učinkovitost (FDE napa) / FDEC_Fluid Dynamic razred učinkovitosti / LE_Lighting Učinkovitost (LE napa) / LEC_Lighting razred učinkovitosti / GFE_Grease Filtriranje Učinkovitost / GFEC_Grease Filtriranje razred učinkovitosti / Qmin_Air pretoka (m³/h) pri hitrosti min pri normalni uporabi / Qmax_Air pretoka (m³/h), pri max hitrosti pri normalni uporabi / Qboost_Air tok (v m³/h) ob intenzivnem oz Boost nastavitve (max pretoka zraka) / SPEmin_Airborne akustične A-vrednotena zvočne emisije moči pri hitrosti min pri normalni uporabi / SPEmax_Airborne akustične A-vrednotena zvočne emisije moči na max hitrosti na normalno uporabo / SPEboost_Airborne akustičnih zvočnih emisij elektrarn A-vrednotena (v dB) na intenzivni ali povečati nastavitve / PO_Power poraba v stanju izključenosti (Pad) / poraba Ps_Power v stanju pripravljenosti (Ps). **PI_Dodatne informacije po 66/2014** F_Time povečanje faktor / EEL_Energy indeks učinkovitosti / Qbep_Measured pretok zraka pri najboljši izkoristek točke / Pbep_Measured zračnega tlaka v najboljši izkoristek točke / Qboost_Maximum pretoka zraka / Wbep_Measured vhod električne energije na najboljši izkoristek točke / WL_Nominal moči razsvetljave / Emiddle_Average osvetlitev razsvetljave sistem na kuhhalno površino / ravni Lwa = SPEmax_Sound tlaka na najvišjo hitrost.